المؤشرات الأسبوعية

الأسبوع الممتد من 24 إلى 30 أكتوبر 2024

الأصول الاحتياطية

التطور بملايير الدراهم وبعدد أشهر الواردات من السلع والخدمات

	المبلغ الجاري * في		Δ%	
	24/10/25	23/10/27	23/12/31	24/10/18
الأصول الاحتياطية	362,4	1,9%	0,8%	-0,5%

*بملايير الدراهم

	شتنبر2023	يوليوز 2024	غشت2024	شتنبر2024
الأصول الاحتياطية ممثلة بعدد أشهر واردات السلع والخدمات	5 أشهر و 13 يوما	5 أشهر و 8 أيام	5 أشهر و 4 أيام	5 أشهر و 6 أيام

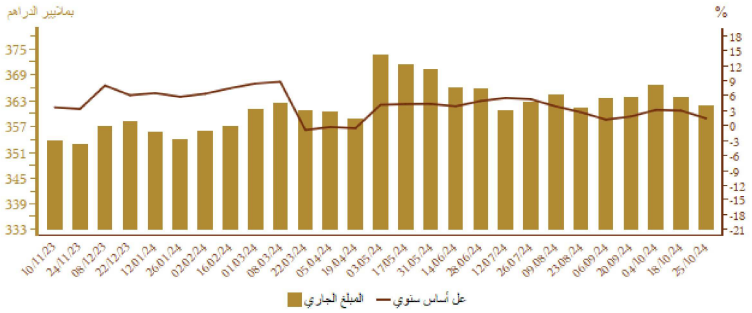

أسعار الصرف

	24/10/23	24/10/24	24/10/25	24/10/28	24/10/29	24/10/30
السعر المرجعي						
الأورو	10.676	10.672	10.688	10.671	10.655	10.690
الدولار الأمريكي	9.903	9.884	9.873	9.870	9.854	9.857
عملية المزايدة						
العملة						
السعر المتوسط درهم/$						

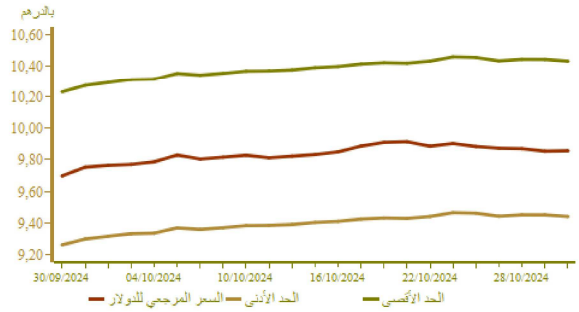

السوق القائمة ما بين البنوك

سعر الفائدة وحجم المبادلات

	الأسبوع من 24-10-17 إلى 24-10-23	الأسبوع من 24-10-24 إلى 24-10-30
سعر الفائدة ما بين البنوك	2,75	2,75
متوسط* حجم المبادلات	2 557,40	2 076,80

*بملايين الدراهم

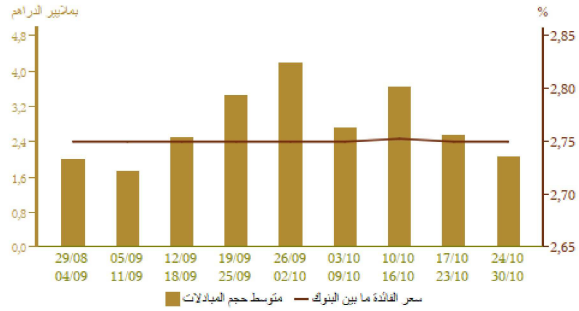

السوق النقدية

تدخلات بنك المغرب

المبالغ بملايين الدراهم	الأسبوع من 24-10-17 إلى 24-10-23	الأسبوع من 24-10-24 إلى 24-10-30
ـ عمليات إعادة التمويل من بنك المغرب	**150 613**	**151 622**
بمبادرة من بنك المغرب	**150 613**	**151 622**
تسبيقات لمدة 7 أيام	61 940	62 600
اتفاقيات اعادة الشراء لمدة شهر واحد	23 799	23 604
مبادلات الصرف		
اتفاقيات إعادة الشراء 3 أشهر	28 146	28 146
البرنامج المندمج لدعم وتمويل المقاولات	1 846	1 693
قروض مضمونة	34 882	35 579
بمبادرة من البنوك		
تسبيقات لمدة 24 ساعة		
تسهيلة الإيداع لمدة 24 ساعة		
ـ عمليات هيكلية		

نتائج التسبيقات لمدة 7 أيام بناء على طلب العروض24/10/30 بملايين الدراهم	
المبلغ المكتتب	61 630

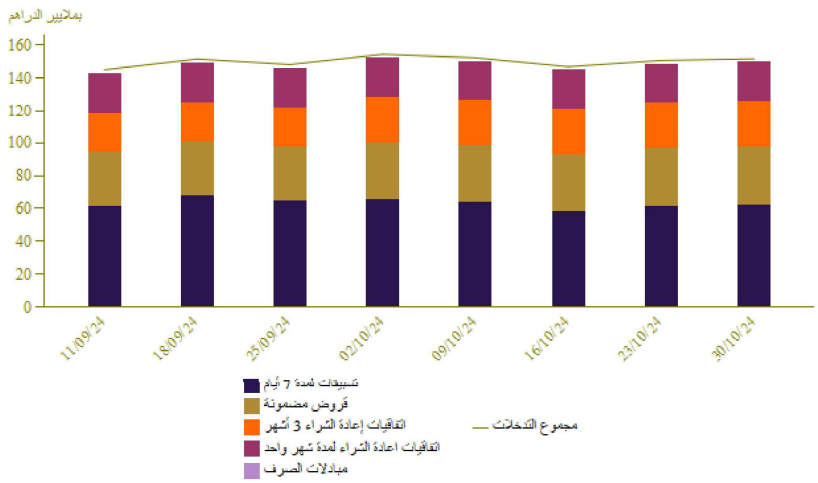

سوق الأذينات بالمزايدة

المبلغ الجاري لأذينات الخزينة

الأجل	التسديدات* من 24-10-31 إلى 24-11-06	الأذينات بالمزايدة ليوم 24-10-29	
		سعر الفائدة	الاكتتابات*
35 يوم			
45 يوم			
13 أسبوعا			
26 أسبوعا		2,58	195
52 أسبوعا			
سنتان		2,78	700
5 سنوات			
10 سنوات		3,24	330
15 سنة			
20 سنة		3,83	1 775
30 سنة			
المجموع			**3 000**

*بملايين الدراهم

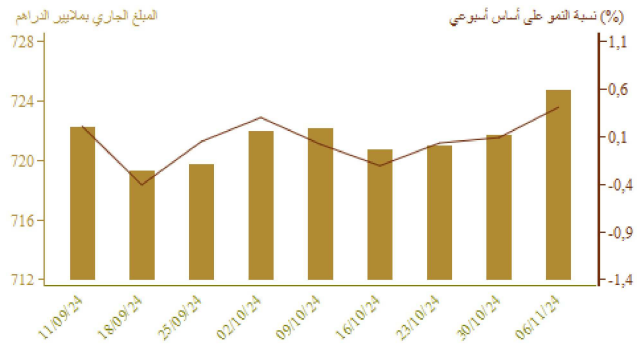

نتائج عمليات المزايدة

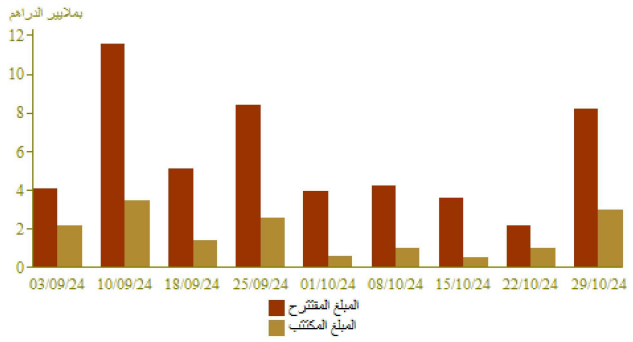

منحنى أسعار الفائدة في السوق الثانوية

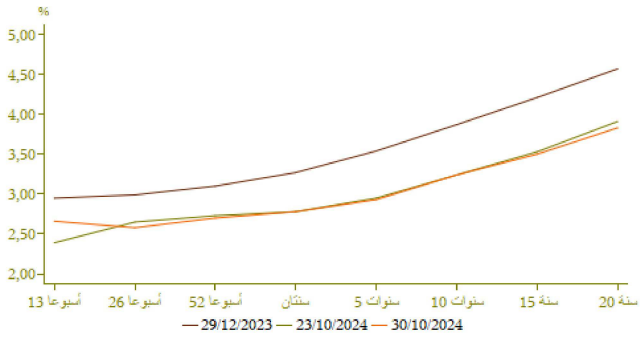

التضخم

تطور التضخم على أساس سنوي (%)

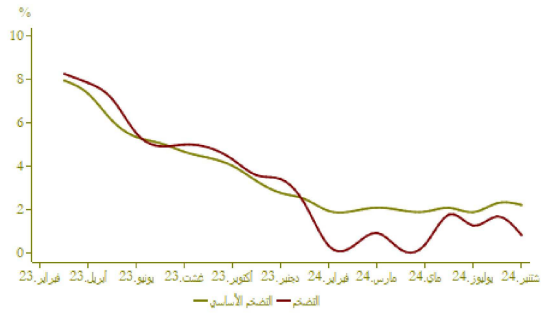

	Δ (%)		
	شتنبر2024 غشت2024	غشت2024 غشت2023	شتنبر2024 شتنبر2023
*مؤشر أسعار الاستهلاك	0,0	1,7	0,8
**مؤشر التضخم الأساسي	0,4	2,3	2,2

المصدر : (*) المندوبية السامية للتخطيط
(**) بنك المغرب

أسعار الفائدة

أسعار الفائدة الدائنة (%)

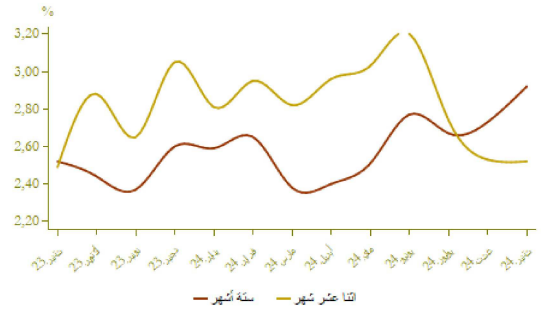

	النصف الأول من 2024	النصف الثاني من 2024
الحسابات على الدفاتر - سعر الفائدة الأدنى	2,73	2,48

أسعار الفائدة (%) الدائنة	يوليوز 2024	غشت 2024	شتنبر 2024
ودائع ستة أشهر	2,67	2,73	2,92
ودائع اثنا عشر شهرا	2,74	2,53	2,52

أسعار الفائدة المدينة (%)	فصل1-2024	فصل2-2024	فصل3-2024
المجموع	**5,40**	**5,43**	**5,21**
قروض للأفراد	**6,09**	**5,89**	**5,91**
قروض الإسكان	4,81	4,79	4,76
قروض الاستهلاك	7,22	7,03	7,06
قروض الشركات	**5,26**	**5,37**	**5,12**
حسب الهدف الاقتصادي			
تسهيلات الخزينة	5,30	5,38	5,06
قروض التجهيز	5,11	4,99	5,24
قروض العقار	5,19	5,69	5,68
حسب حجم الشركة			
الشركات الصغيرة جدا والصغيرة والمتوسطة	5,85	5,68	5,74
الشركات الكبرى	5,16	5,34	5,14

المصدر: البيانات الواردة في البحث الفصلي الذي ينجزه بنك المغرب لدى النظام البنكي

مجمعات النقد والتوظيفات السائلة

تطور المجمع م3

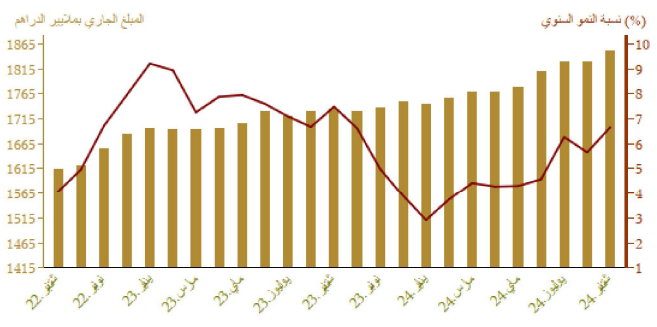

	المبلغ الجاري* في نهاية شتنبر2024	Δ (%) شتنبر2024 غشت2024	Δ (%) شتنبر2024 شتنبر2023
العملة الانتمانية	425,9	-0,2	10,1
العملة الكتابية	942,0	2,4	9,2
م1	**1 367,8**	**1,6**	**9,5**
التوظيفات تحت الطلب م2-م1	187,9	0,2	3,5
م2	**1 555,8**	**1,4**	**8,7**
أصول نقدية أخرى م3-م2	295,3	0,1	-3,1
م3 الكتلة النقدية	**1 851,1**	**1,2**	**6,7**
مجمع التوظيفات السائلة	944,2	0,6	13,0
الأصول الاحتياطية	**368,0**	**1,3**	**3,6**
صافي الأصول الأجنبية لمؤسسات الإيداع الأخرى	59,8	3,1	88,6
الديون الصافية على الإدارة المركزية	351,1	1,0	8,4
القروض المقدمة للاقتصاد	1 372,5	2,3	6,0

*بملايير الدراهم

تطور القرض البنكي حسب الغرض الاقتصادي على أساس سنوي

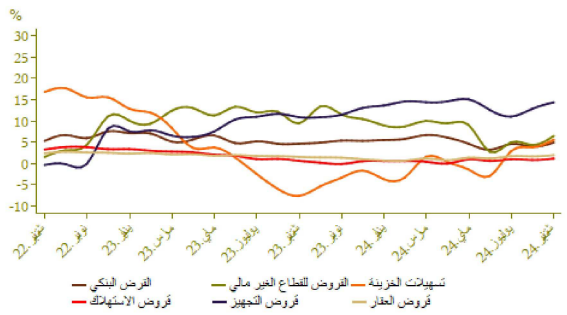

توزيع القرض البنكي حسب الغرض الاقتصادي

	لمبلغ الجاري* في نهاية	Δ (%)	
	شتنبر 2024	شتنبر 2024 غشت 2024	شتنبر 2024 شتنبر 2023
تسهيلات الخزينة	259,8	3,9	5,6
قروض العقار	307,5	0,3	1,9
قروض الاستهلاك	58,5	0,0	1,1
قروض التجهيز	221,7	1,5	14,4
ديون مختلفة على الزبناء	191,5	11,2	0,9
ديون معلقة الأداء	98,1	0,9	3,4
القرض البنكي	**1 137,1**	**3,1**	**4,9**
القروض للقطاع الغير مالي	**945,9**	**1,0**	**3,3**

*بملايير الدراهم

مؤشرات بورصة القيم

تطور مؤشر مازي وحجم التداولات

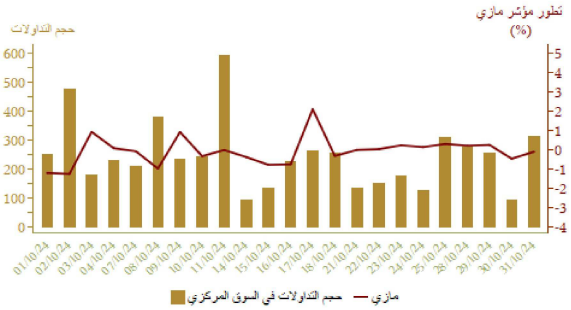

	الأسبوع		Δ %		
	من 24/10/17 إلى 24/10/23	من 24/10/24 إلى 24/10/30	24/10/30 24/10/23	24/10/30 24/09/30	24/10/30 23/12/29
مؤشرمازي نهاية الفترة	14 118,36	14 182,32	0,45	-1,33	17,28
الحجم* المتوسط لتداولات الأسبوع	251,24	303,41			
الرسملة* نهاية الفترة	729 543,99	730 385,97	0,12	-1,56	16,66

*بملايين الدراهم

المصدر: بورصة الدار البيضاء

المالية العمومية

تمويل الخزينة

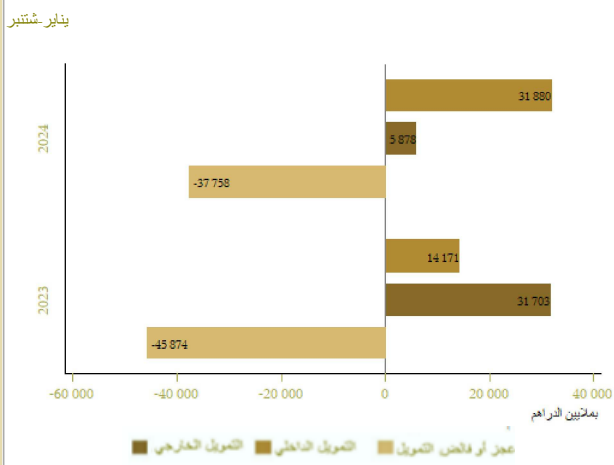

وضعية الخزينة

المبالغ بملايين الدراهم	يناير-شتنبر 2023	يناير-شتنبر 2024	Δ(%)
***المداخيل العادية**	**259 101**	**289 035**	**11,6**
منها الموارد الجبائية	225 825	252 965	12,0
النفقات الإجمالية	**308 719**	**330 175**	**7,0**
النفقات الإجمالية دون احتساب المقاصة	286 508	310 520	8,4
المقاصة	22 211	19 655	-11,5
النفقات العادية دون احتساب المقاصة	220 545	239 784	8,7
الأجور	112 800	120 930	7,2
السلع والخدمات الأخرى	55 499	61 621	11,0
فوائد الدين	26 605	28 356	6,6
التحويلات للجماعات الترابية	25 641	28 877	12,6
الرصيد العادي	16 345	29 596	.
نفقات الاستثمار	**65 963**	**70 736**	**7,2**
رصيد الحسابات الخاصة للخزينة	17 143	3 906	
فائض أو عجز الميزانية	**-32 475**	**-37 233**	
**الرصيد الأولي	-5 870	-8 877	.
تغير العمليات قيد الأداء	-13 399	-525	
عجز أو فائض التمويل	**-45 874**	**-37 758**	
التمويل الخارجي	31 703	5 878	
التمويل الداخلي	14 171	31 880	
منها الخوصصة	0	1 700	

*مع احتساب الضريبة على القيمة المضافة للجماعات الترابية ودون احتساب موارد الخوصصة
**يمثل رصيد الميزانية دون احتساب تكاليف فوائد الديون
المصدر: وزارة الاقتصاد والمالية

الحسابات الخارجية

	المبالغ بملايين الدراهم		Δ (%)
	يناير-شتنبر 2023	يناير-شتنبر 2024	يناير-شتنبر 2024 / يناير-شتنبر 2023
الصادرات الإجمالية	**314 732,0**	**331 514,0**	**5,3**
صادرات الفوسفاط ومشتقاته	54 569,0	60 720,0	11,3
صادرات قطاع السيارات	107 869,0	115 358,0	6,9
الواردات الإجمالية	**528 916,0**	**554 148,0**	**4,8**
واردات المواد الطاقية	91 081,0	85 701,0	-5,9
مواد التجهيز	115 645,0	128 987,0	11,5
السلع الاستهلاكية	119 734,0	127 659,0	6,6
العجز التجاري الإجمالي	**214 184,0**	**222 633,0**	**3,9**
نسبة (%) تغطية الصادرات للواردات	59,5	59,8	
مداخيل الأسفار	**80 358,0**	**87 083,0**	**8,4**
تحويلات المغاربة المقيمين بالخارج	**86 994,0**	**91 528,0**	**5,2**
تدفقات الاستثمارات الاجنبية المباشرة الصافية	**10 842,0**	**16 343,0**	**50,7**

المصدر: مكتب الصرف

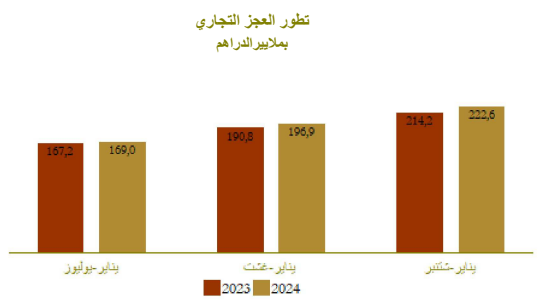

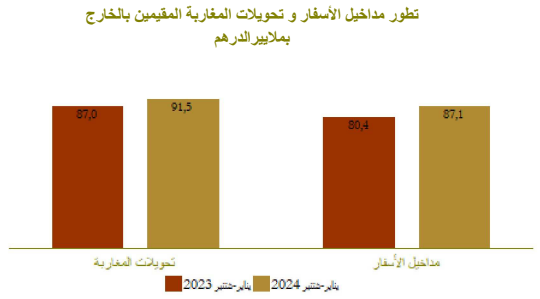

الحسابات الوطنية

تطور الناتج الداخلي الإجمالي على أساس سنوي

	بملايير الدراهم		Δ(%)
	ف-2023	ف-2024	ف-2024 / ف-2023
الناتج الداخلي الإجمالي بالأسعار المتسلسلة	**300,8**	**307,8**	**2,4**
القيمة المضافة للقطاع الفلاحي	27,7	26,5	-4,5
القيمة المضافة للقطاع غير الفلاحي	242,4	250,2	3,2
الناتج الداخلي الإجمالي بالأسعار الجارية	**354,0**	**366,7**	**3,6**
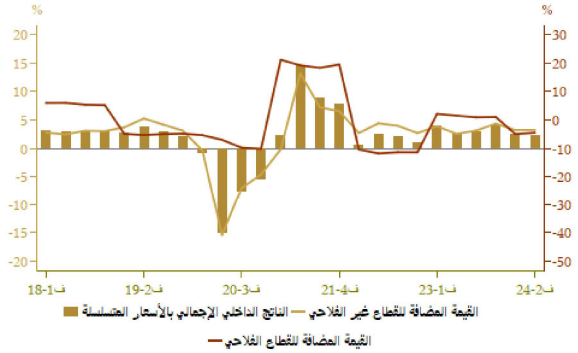
المصدر: المندوبية السامية للتخطيط